

# RENOVIEREN PLUS

Umbauen & Modernisieren für eine energiesparende Zukunft

**EUROBAUSTOFF**  
DIE FACHHÄNDLER

Europas führende Fachhändler für Bauen und Renovieren!



Foto: Maxit

# Umbau und Modernisierung

Sichern Sie sich eine energiesparende Zukunft!



Foto: Westag & Getalit

Foto: Kneer

# Modernisierungs-Ideen mit umfassendem Service-Paket

Für eine Renovierungsmaßnahme gibt es immer mehrere Lösungen, aber nur eine ist die optimale. Wir zeigen Ihnen was für modernes, kostensparendes und zugleich energiesparendes Renovieren, Modernisieren und Sanieren wirklich wichtig ist. Unsere Dienstleistungen sind umfassend – von der Beratung über die Lieferung mit Kranfahrzeugen bis hin zur vor Ort Betreuung während der Modernisierungsphase. Maßgenau und bedarfsgerecht.

Informieren Sie sich auf den nächsten Seiten über unser breitgefächertes Leistungsspektrum und kommen Sie bei uns vorbei, wenn Sie auf individuelle und ehrliche Beratung Wert legen, denn wir sind echte Modernisierungs-Profis!



Foto: Rockwool

## Viele gute Gründe sprechen für den Spezialisten vor Ort:

1. Fundiertes Fachwissen: Ihr Zuhause ist unser Spezialgebiet. Von diesem Know-how-Vorsprung profitieren auch Sie.
2. Individuelle, freundliche Beratung & gut ausgebildete Ansprechpartner: Bei uns finden Sie Experten, die wissen, wovon sie sprechen. Unsere geprüften Energie-Fachberater im Baustoff-Fachhandel sind Ihre ersten Ansprechpartner, wenn es ums Energiesparen und um den Energieausweis für Ihr Haus geht.
3. Große Marken in starker Qualität: Bei uns erhalten Sie alles was rund um Ihr Zuhause Rang und Namen hat. Denn nur mit Spitzenprodukten erreicht man Spitzenergebnisse.
4. Umfassende Bevorratung: Für Sie haben wir einiges auf Lager. Farben, Putze, Wärmedämm-Verbundsysteme, Baustoffe, Werkzeug, Arbeitskleidung und vieles mehr...
5. Faire Konditionen: Als Mitglied der größten Kooperation europäischer Baustoff-Fachhändler kaufen wir gut ein. Tun Sie's doch auch – bei uns!
6. Professionelle Partnerschaft: Echte Profis kaufen bei uns. Deshalb vermitteln wir Ihnen bei Bedarf gerne zuverlässige Meisterbetriebe aus der Region.

Nur durch den steten fachlichen Beistand und die kooperative Zusammenarbeit mit unseren Markenherstellern können wir Ihnen die hochwertige Qualität jederzeit garantieren. Wir möchten uns hiermit bei den Herstellern für die gute Zusammenarbeit bedanken, die diese Ausgabe erst möglich gemacht hat.




Foto: Rathscheck Schiefer

# Auf die Verpackung kommt es an

## Die Fassade

Wer glaubt, es komme allein auf den Inhalt an, unterschlägt ein wichtiges Detail: Kein Inhalt kommt ohne Verpackung aus. Denn eine gute Verpackung schützt die wertvolle Substanz im Inneren. Und wenn Sie dabei auch noch gut aussieht – umso besser! Das gilt auch für Ihr Haus. Denn die Fassade schützt das Mauerwerk, beeinflusst das Wohnklima in den Räumen, bestimmt maßgeblich den Energieverbrauch Ihres Hauses und gibt Ihrem Haus ein Gesicht.



Foto: Saint Gobain Weber

## Alles Gute für Ihre Fassade

Die Fassade wirkt aktiv auf vier entscheidende Gebädefaktoren ein: Äußeres Erscheinungsbild, Energieverbrauch, Wohnklima und Zustand der Bausubstanz. Für alle vier Bereiche steht Ihnen eine große Auswahl an technischen, konstruktiven und gestalterischen Möglichkeiten offen. Damit Sie aus allen Optionen diejenige finden, die exakt zu Ihrem Haus, seinem Standort und seiner Umgebung passt, sprechen Sie am besten mit uns. Oft verliert die Fassade mit den Jahren an Farbe und Attraktivität. Wir beraten Sie mit aller gebotenen Sorgfalt, entwickeln gemeinsam mit Ihnen gute Ideen und wir bieten Ihnen eine Material-Auswahl, mit der Ihr Haus wieder ansehnlich wird: Putze und Farben, Klinker oder Holz, Faserzement und Schiefer. Bei uns finden Sie alles für eine attraktive Fassade in neuem Glanz!

## Wer rechnet kann saniert energetisch – ein Kostenvergleich:

Im Rahmen eines Modellversuchs des Landes Hessen und des Instituts Wohnen und Umwelt (IWU) wurde in Darmstadt ein privates Einfamilienhaus aus den 50er Jahren energetisch saniert. Neben vielen anderen Maßnahmen wurden vor allem die Außenwände mit einer sehr guten Wärmedämmung versehen.

## Das Ergebnis:


Der jährliche Heizenergieverbrauch von ca. 350 Kilowattstunden/m<sup>2</sup> Wohnfläche konnte um ca. 80 % reduziert werden. Heute braucht das Haus nur noch ca. 6 Liter Heizöl/m<sup>2</sup> pro Jahr (der übliche Durchschnittswert in Deutschland liegt derzeit zwischen 22 bis 28 Liter Heizöl/m<sup>2</sup> im Jahr). Beim Preis von ca. 60 Cent/Liter errechnet sich ein jährliches Sparvolumen für ein Haus mit 125 m<sup>2</sup> Wohnfläche wie folgt.

## Sparpotenzial:

20 Liter/m<sup>2</sup> x 125 m<sup>2</sup> Wohnfläche x 0,60 Euro = 1.500,- Euro/Jahr.

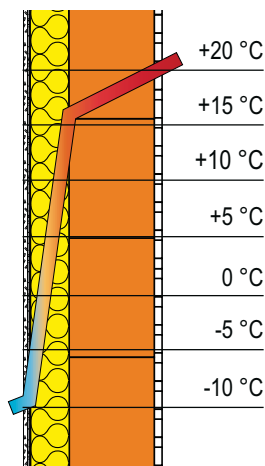
Die Einsparung ist so groß, dass man schon von einer „Energiesparrente“ sprechen kann.

## Die Dämmstoffe für Ihre Fassade



Unterschiedliche Dämmstoffe – gleicher Aufbau

- |   |                                 |
|---|---------------------------------|
| 1) Fassadenplatte                               | 5) Armierungsgewebe             |
| 2) EPS (Styropor)                               | 6) Grundierung                  |
| 3) Mineralwolle                                 | 7) Endbeschichtung/<br>Oberputz |
| 4) Mineralischer Klebe-<br>und Armierungsmörtel |                                 |



Der Temperaturverlauf in einer außen gedämmten Außenwand zeigt die Vorteile der WDV-Systeme: Kälte und Hitze gelangen nicht bis zum Mauerwerk, thermische Spannungen werden verhindert und hohe Temperaturen im Wandquerschnitt verhindern zusätzlich die Tauwasserbildung.



Unser  
Tipp

## Das PLUS für Ihren Geldbeutel:

Bei steigenden Energiepreisen ist die beste Variante, die Fassade Ihres Hauses gleich mit einem Wärmedämm-Verbundsystem zu erneuern. Wenn das Gerüst einmal steht, sind die Mehrkosten gering, das Einsparpotential jedoch enorm. Hier können Wärmebrücken vermieden und die besten Ergebnisse erzielt werden. Durch ein Wärmedämm-Verbundsystem können Sie den Wärmeverlust der Außenfassade – im Vergleich zu einer ungedämmten Fassade um bis zu 75 % senken. Eine Investition, die sich schon nach wenigen Jahren bezahlt macht.

Renovieren <b>ohne</b> WDV-System		Renovieren <b>mit</b> WDV-System	
Jährliche Mehrkosten für Heizenergie:	- 1.500 Euro	Jährliche Einsparung an Kosten für Heizenergie:	+ 1.500 Euro
1. Jahr	- 1.500 Euro	1. Jahr	+ 1.500 Euro
2. Jahr	- 1.500 Euro	2. Jahr	+ 1.500 Euro
3. Jahr	- 1.500 Euro	3. Jahr	+ 1.500 Euro
4. Jahr	- 1.500 Euro	4. Jahr	+ 1.500 Euro
5. Jahr	- 1.500 Euro	5. Jahr	+ 1.500 Euro
<b>- 7.500 Euro</b>		<b>+ 7.500 Euro</b>	
Das nicht eingesetzte Kapital hat sich nach 5 Jahren durch die Mehrkosten für die Heizenergie aufgebraucht.		Bereits nach 5 Jahren haben sich die Mehrkosten für ein Wärmedämm-Verbundsystem amortisiert.	
Verlust nach 40 Jahren:		Gewinn nach 40 Jahren:	
<b>- 60.000 Euro</b>		<b>+ 52.500 Euro</b>	
Dieser Verlust kann bei steigenden Energiekosten noch größer werden.		Dieser Gewinn kann sich bei steigenden Energiekosten noch erhöhen.	

## Erfahrung & Know-how

Wir stehen Ihnen bei diesen Maßnahmen mit Rat und Tat zur Seite. Unser Energiefachberater berät Sie neutral direkt vor Ort, welche Maßnahmen die effektivsten und sinnvollsten für Ihr Objekt sind.

Auch in der Umsetzung sind wir Ihr kompetenter Partner. Durch pünktliche und punktgenaue Lieferung der Baustoffe direkt auf die Baustelle werden Arbeitsabläufe verkürzt und teure Wartezeiten vermieden. Fragen Sie uns, wir beraten Sie gerne – gemeinsam machen wir Wohnungen und Häuser wieder I(i)ebenswerter!

# Mehr Licht – mehr Lebenslust

## Fenster, Türen und Tore

Ein Haus ist so stark wie seine schwächste Stelle – und das sind bei alten Häusern meist Fenster und Türen. Oft sind Sie wenig isoliert, technisch überholt und nach jahrzentelangem Gebrauch nicht mehr voll funktionstüchtig. Wir zeigen Ihnen, wie Sie mit neuen Fenstern und Türen anhaltende Wohnqualität in Ihr Haus bringen und dadurch den Werterhalt sichern.

Ein Fenster komplett zu wechseln ist weit weniger Aufwand als viele denken! Es fällt kaum Schmutz an und die notwendigen Mauerarbeiten sind minimal. Auch Schall- und Wärmeschutz verbessern sich mit neuen Fenstern beträchtlich. Vergessen Sie also aufwändiges Abschleifen und Streichen der Fensterrahmen, das Auswechseln von Fensterflügeln oder gar das Abschneiden alter Fensterrahmen.

Foto: Internorm

**EUROBAUSTOFF**  
DIE FACHHÄNDLER

Europas führende Fachhändler für Bauen und Renovieren!



Foto: Hörmann



Foto: Hörmann



Foto: Maxit

Unser  
Tipp

### Das PLUS für Ihren Geldbeutel:

Mit neuen, energiesparenden Fenstern und Türen sichern Sie sich gleich noch mehr Wärmedämmung. Durch eine moderne Haustür-Konstruktion und eine 3-fach Wärmeschutzverglasung der Fenster erreichen Sie optimale Dämmwerte. Kombiniert mit kräftigen, doppelt umlaufenden Dichtungen sowie hochdämmenden Rahmen ist Ihr Zuhause bestens gegen klirrende Kälte oder sengende Hitze gewappnet. Auch das nachträgliche Anbringen von Rollläden schützt nicht nur die Intimsphäre sondern auch vor Kälte und Hitze. Durch rechtzeitiges Schließen der Rölläden im Winter sparen Sie bis zu 12 % Heizkosten. Zur Nachrüstung sind Vorsatzrollläden die perfekte Lösung.

### Mit uns einfach und preiswert: Die Haustür-Modernisierung

Eine gute Haustür erfüllt zwei Anforderungen: Sie gibt Ihrem Haus Gesicht und Entree, heißt Sie und Ihre Gäste mit einer tollen Optik willkommen, hindert aber ungebetene Besucher, Lärm, Schmutz, Kälte oder Hitze daran, ins Haus zu kommen. Erleben Sie unsere Haustüren-Auswahl in einzigartiger Qualität und Ausstattung. Haustüren aus hochwertigem Aluminium sind absolut formstabil, verrotten nicht und müssen nie gestrichen werden. Selbst nach Jahren sehen diese Haustüren aus wie neu und bieten Ihnen viele Vorteile.

Was ist schöner und beruhigender als das Gefühl, nach einem hektischen Tag nach Hause zu kommen, die Tür hinter sich zu schließen und die Welt einfach draußen zu lassen? Deshalb haben wir einen ganz besonderen Service für Sie: Wir übernehmen die Demontage und fachgerechte Entsorgung Ihrer alten Haustür. Und selbstverständlich montieren wir die neue Tür sauber und schnell. Alles was Sie noch tun müssen, ist sich Ihr persönliches Lieblingsmodell auszuwählen. Das gleiche gilt natürlich auch für alle unsere Garagentore!

### Wie sicher ist Ihr altes Tor?

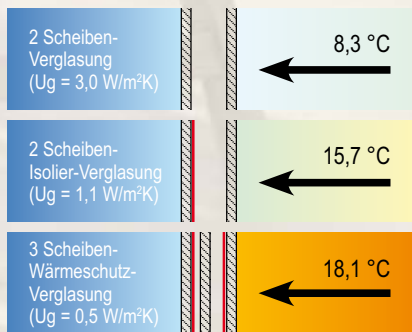
Das Auto ist des Deutschen liebstes Kind, so heißt es in der Redewendung. Viele Menschen sind bereit, hohe Summen in sichere und zuverlässige Fahrzeuge zu investieren. Wie aber sieht es mit dem Ort aus, an dem der fahrbare Untersatz abgestellt wird? Die wenigsten wissen, dass alte Garagentore zudem ein hohes Verletzungsrisiko darstellen. Wem die Gesundheit seiner Kinder und Enkel am Herzen liegt, sollte also dringend sein altes Tor austauschen lassen. Aber nicht nur die Sicherheitsstandards wurden optimiert, auch die optische Erscheinung wurde in den letzten Jahren stetig verbessert. So können Sie heute mit Haustür und Garagator im gleichen Design einen attraktiven Blickfang setzen. Besonders komfortabel werden Garagentore durch den Einbau eines elektronisch gesteuerten Antriebs: Wer diesen Komfort einmal genossen hat, will ihn nicht mehr missen.

### Wir beraten Sie gerne...

ist bei uns nicht nur eine Floskel, sondern wörtlich zu nehmen! Denn nur mit den nötigen Informationen über die neuesten Innovationen, können Sie die passende Haustür oder das passende Garagentor wählen. Ausgereifte und moderne Technik garantiert Ihnen Schutz, Sicherheit und Langlebigkeit. Aber auch bedarfsgerechte Wärme- und Schalldämmung sind Aspekte, die wir bei der Beratung bedenken, denn wir sind Ihr kompetenter Modernisierungspartner!

Außen -10 °C

Innen +20 °C



Quelle: Internorm

# Neue Räume – neues

## Trockenbau-Systeme

### Verwandlung – schön einfach

Ob geschwungene Linie oder schnörkellose Gerade: Trockenbausysteme bieten Ihnen Wirtschaftlichkeit und Flexibilität bei der Raumgestaltung – und das Beste: Kabel, Leitungen und Rohre verschwinden ganz einfach im Ständerwerk. In allen Wohnsituationen schaffen Sie mit Trockenbausystemen individuell, schnell und einfach Abhilfe. Dabei ist das Prinzip immer gleich: Auf einem Ständerwerk als Unterkonstruktion werden je nach Einsatz und Belastung Wandplatten aus Gipskarton, Gipsfasern oder gar zementgebundene Bauplatten angebracht.

Wir zeigen Ihnen, wie Sie neue Räume mit höchst individuellem Charakter und hohem Wohnwert schaffen. Wir haben für jede Anforderung das richtige Material und achten bei der Planung auf guten Brand- und Schallschutz.




Foto: Knauf

Unser  
Tipp

### Das PLUS für Ihren Geldbeutel:

Für wirtschaftliches Heizen und ein optimales Klima in den neu entstandenen Räumen empfehlen wir die Dämmung der Ständerwand mit Trennwandfilz. So bleibt die eine Seite der Wand z. B. in einem Wohnraum wohlig warm und die andere Seite beispielsweise im Schlafzimmer angenehm kühl.



Foto: Knauf

# Lebensgefühl



Foto: Knauf



Foto: Isovver

## Unser Tipp

### Das PLUS für Ihren Geldbeutel:

Sparen Sie durch die Montage einer Innendämmung bares Geld. Hierbei wird die Dämmschicht von innen auf die Wand gebracht und je nach Material anschließend kreativ gestaltet oder mit einer Vorsatzschale aus Trockenbauplatten verkleidet.

Da die Innendämmung das äußere Erscheinungsbild nicht verändert, ist sie besonders für die Dämmung von Fachwerk-Fassaden, Sichtmauerwerk und denkmalgeschützten Fassaden geeignet.

Wir zeigen Ihnen, welches Einsparpotenzial in Ihren Wänden steckt und welche Maßnahmen für Ihr Objekt am effektivsten sind.



Foto: Protektor



# Mehr Wohnfläche – mehr Lebensqualität

Anbau, Aufstockung und Umnutzung



*Vor der Aufstockung bietet das Haus nur begrenzt Platz. Nach der Aufstockung: Neue Räume mit viel Platz für die Familie.*



## Setzen Sie eins oben drauf!

Wenn der Wohnraum knapp wird, bietet sich bei einem Flachdachhaus eine Aufstockung geradezu an, aber auch bei einem Satteldach ist eine Aufstockung überlegenswert. Bei Flachdächern ist der Schutz vor Nässe oft problematisch, da sie das Regenwasser nicht so gut ableiten wie geneigte Dächer. Deshalb müssen diese Dächer mit der Zeit ohnehin saniert werden.

Investieren Sie bei dieser Gelegenheit gleich etwas mehr Geld in eine Aufstockung und gewinnen Sie enorme Wohnfläche und Lebensqualität hinzu. Darüber hinaus gibt die Aufstockung auch Gelegenheit, das Flachdach gegen ein Steildach auszutauschen, welches den Regen schneller abfließen lässt.

Auch eine Garage kann leicht aufgestockt werden, wobei hier auf eine ausreichende Bodendämmung zu achten ist, da die Garage unbeheizt ist. Ist aufgrund des Bebauungsplans eine Aufstockung nicht möglich, kann ein Anbau die richtige Lösung sein. Lässt der Bebauungsplan Ihres Grundstückes einen Anbau zu, erhalten Sie so mehr Wohnfläche ohne gleich komplett umziehen zu müssen.

Wir als Sanierungsprofi beraten Sie in jedem Fall, welche Materialien und Baustoffe nötig sind, was bei der Dämmung des Daches und der Wände zu beachten ist und vermitteln Ihnen gerne zuverlässige Handwerker.





Foto: Erfurt



Foto: Alpina

Unser  
Tipp

### Die Garage mal anders genutzt

Die Nutzung von bereits vorhandenen Garagen eröffnet ganz neue Möglichkeiten der Wohnflächengestaltung. Wenn Ihr Auto auch im Freien schlafen kann, so verwandeln Sie diese Fläche zu wertvollem Wohnraum, schaffen Sie sich z. B. ein neues Arbeitszimmer oder ein zusätzliches Kinderzimmer. Statt des Garagentores setzen Sie einfach ein Fenster oder Terrassentüren in die Front. Um das neue Zimmer mit dem Haus zu verbinden, wird an der Garagenrückseite ein kleiner Korridor abgetrennt und mit dem Haus verbunden. Die nötige Außendämmung können Sie nachträglich anbringen.

Fragen Sie uns, wir stehen Ihnen gerne mit unserem Wissen zur Seite, damit Ihr Zuhause ein Ort zum Wohlfühlen bleibt.



Foto: Hörmann

### Der Keller – mehr als nur ein Abstellraum!

Groß ist der Schock, wenn im Haus der Keller so feucht ist, dass sich Schimmel bildet. Meistens liegt das nicht an der mangelhaften Abdichtung, sondern am fehlenden Wärmeschutz. Wände und Decken unbeheizter Keller sind so kalt, dass sich die Luftfeuchtigkeit als Tauwasser, wie bei einer Sprudelflasche die man aus dem Kühlschrank nimmt, niederschlägt. Nur eine ausreichende Wärmedämmung kann dies verhindern.

Wie dick die Dämmung am besten sein muss, erklären Ihnen gerne unsere geschulten Fachberater. Sie muss jedoch immer genügend isolieren, um das „Schwitzen“ der Wände und der Decken zu verhindern. Mit einer zusätzlichen Beheizung des Raumes können Sie den Nutzkeller schnell und einfach in einen Wellness- und Fitnessraum umwandeln – oder einen Büroraum dazugewinnen.

Um im Keller Wohnräume einzurichten, müssen einige Voraussetzungen erfüllt sein (die in den einzelnen Bundesländern etwas variieren): Die lichten Höhe muss im Schnitt 2,30 m sein, die Fensterflächen müssen etwa 10 % der Grundfläche eines Raumes ausmachen. Die sonst üblichen Kellerfenster sind nicht erlaubt. Die Auflagen gelten nur für Aufenthaltsräume und nicht für Sauna, Vorrats- und Abstellräume, Flure und Gänge.

### Das PLUS für Ihren Geldbeutel:



Foto: Knaf

Keine kalten Füße mehr durch Dämmung des Keller-Fußbodens.



Foto: Xella

Einfache Dämmung der Keller-Innenwände für mehr Komfort.



Foto: Xella

Mehr Wärme- und Schallschutz durch Dämmung der Kellerdecke.

# Wohnraum mit Blick zum Himmel

## Dachausbau

Bietet Ihr Haus nicht genug Platz für die gesamte Familie? Dann schaffen Sie sich neuen Platz durch den Ausbau des Dachbodens. Dadurch steigern Sie nicht nur den Wert Ihrer Immobilie sondern Sie sparen, durch die Anbringung einer sinnvollen Dämmung, zusätzlich wertvolle Heizenergie und somit bares Geld. Wir zeigen Ihnen wie's geht!



Foto: Fermacell

Foto: Roto



Foto: Knauf



## Unser Tipp

### Das PLUS für Ihren Geldbeutel:

Die Dämmung der obersten Geschossdecke eignet sich für alle nicht ausgebauten oder nicht begehbaren Dachböden. Gerade in diesem Bereich lässt sich der Wärmeschutz besonders einfach erhöhen und der finanzielle Aufwand amortisiert sich innerhalb kurzer Zeit durch die verringerten Heizkosten. Und wenn Sie Ihren Dachboden gleich zum Wohnraum umbauen, finanziert die Energieeinsparung Ihre Modernisierung mit! Bisher verlieren Sie kostbare Energie ungenutzt durch das Dach ins Freie. Egal wie Ihr Dach aufgebaut ist, eine neue oder zusätzliche Dämmung ist immer möglich.

Üblich ist die Zwischensparrendämmung. Diese erfordert eine sehr gründliche Verarbeitung, denn gelangt warme Luft aus dem Wohnraum in den Bereich hinter der Dämmung, kühlt sie ab und es kommt zur Tauwasserbildung. Eine stetige Durchfeuchtung des Baukörpers und der Dämmschicht ist die Folge. Diesem Effekt beugt man mit dem fugenlosen Einbau einer Dampfsperre vor. Durch eine richtige Dämmung wird der Gesamtenergieverbrauch Ihres Hauses reduziert und Sie gewinnen einen neuen Rückzugspunkt im Haus. Eine Dachdämmung lohnt sich also immer mehrfach und Sie gewinnen weit mehr als mit Euro und Cent ausgedrückt werden kann.

*Die Dämmung lässt sich auf die benötigte Größe ganz einfach zuschneiden und zwischen die Sparren klemmen. Eine professionelle Dämmung ist Grundlage für ein funktionelles und energetisch optimales Dach.*

### Haben Sie ein dichtes Dach über dem Kopf?

Dringt bei Regenwetter Feuchtigkeit in Ihr Haus, weil das Dach alt, verwittert und undicht ist? Dann sollten Sie schnell handeln, denn eindringende Nässe zerstört die Bausubstanz. Eine neue Dacheindeckung und eine neue Dachdämmung erhalten und steigern nicht nur den Wert Ihrer Immobilie, diese Sanierungsmaßnahmen machen Sie gleichzeitig zum Energiesparer und Umweltschoner! Durch die verbesserte Wärmedämmung sparen Sie wertvolle Heizenergie und schonen somit Ihren Geldbeutel und die Umwelt.

Eine Dachsanierung ist der ideale Zeitpunkt um auch die Dachflächenfenster auf den neuesten Stand der Technik zu bringen oder sogar eine Solaranlage zu integrieren. Man unterscheidet bei der Solarnutzung zwischen Solarthermie und Photovoltaik.

Eine solarthermische Anlage gewinnt aus der einfallenden Sonnenstrahlung Wärmeenergie, die direkt im Haus zur Warmwasserbereitung genutzt wird. Zusätzlich ist eine Unterstützung der Raumheizung möglich und das reduziert Ihre Heizenergiekosten! Mit einer Photovoltaikanlage kann elektrischer Strom erzeugt werden. Dieser wird in das allgemeine Stromnetz eingespeist und pro Kilowattstunde durch eine gesetzlich festgelegte Einspeisevergütung entlohnt.



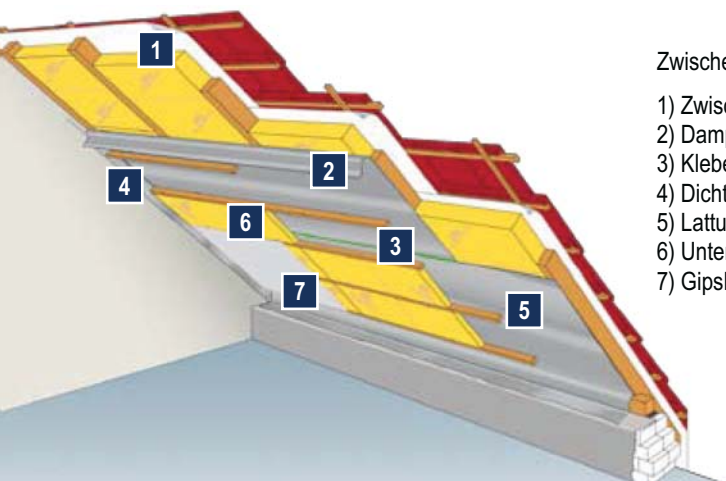
## Unser Tipp

### Das PLUS für Ihren Geldbeutel:

Solaranlagen sorgen umweltschonend für günstigen Strom oder liefern Ihnen behagliche Räume sowie warmes Wasser – und dabei sparen Sie auch noch ca. 7 % Energie.



Foto: Knauf



### Zwischensparrendämmung im Altbau

- 1) Zwischensparrendämmung
- 2) Dampfbremsfolie
- 3) Klebeband
- 4) Dichtstoff
- 5) Lattung
- 6) Untersparrendämmung
- 7) Gipskartonplatten

Quelle: Ursa

# Schöner und kreativer Wohnen

## Wände, Böden und Türen

### Bringen Sie mehr Farbe in Ihr Leben – mit kreativ gestalteten Wänden!

Irgendwann ist es soweit: Die Tapeten sind vergilbt, die Wand zeigt Risse, die Farbe blättert ab. Jetzt heißt es renovieren! An erster Stelle steht die Bestandsaufnahme: Bröckelt der Putz von den Wänden, schimmern Flecken durch



Foto: A.S. Création

Tapeten und Putz hindurch oder ist gar das Mauerwerk schief, dann gilt es natürlich zunächst die Ursachen zu beheben. Wie das geht und welche Baustoffe Sie dafür benötigen, erklären Ihnen gerne unsere Fachberater.

Die große Auswahl an Wandverkleidungen wie Tapeten, Paneele, Fliesen, Dekorputze oder auch Farben, eröffnet kreative Gestaltungsfreiheit: Ein gekonnter Mix aus Farbe und Materialien betont Strukturen, rückt architektonische Besonderheiten ins rechte Licht und trägt zur optischen Gliederung bei. Bei der Planung sollten Sie aber immer die Farbwirkung berücksichtigen: Helle Farben machen kleine Räume größer. Dunkle, kräftige Farben wirken am schönsten, wenn Sie nur eine Wand und die restlichen Zimmerwände in einem hellen Ton streichen. So kommt die Farbe richtig zur Geltung und wirkt nicht „erdrückend“. Bunte, gemusterte Tapeten schaffen eine fröhliche, gemütliche Atmosphäre nicht nur im Kinderzimmer. Mit Bordüren können Sie nach Belieben optische Highlights setzen, die Möglichkeiten sind vielfältig!

Foto: Parador



### Formen, Farben & Materialvielfalt...

Finden Sie in unseren fantasievoll gestalteten Fachausstellungen. Lassen Sie sich begeistern von unserer Auswahl und der Wertigkeit der Materialien. Setzen Sie Akzente mit verschiedenen Farben und Materialkombinationen, schaffen Sie ein völlig neues Raumgefühl.

Kommen Sie einfach bei uns vorbei und definieren Sie gemeinsam mit unseren bestens geschulten Fachberatern die Grundlagen für Ihren Wohnkomfort zu Hause neu!

### So ermitteln Sie den Tapetenbedarf

Wollen Sie neu tapezieren und wissen aber nicht, wie viele Rollen Tapeten Sie einkaufen müssen? Mit dieser Formel errechnen Sie ganz einfach den Tapetenbedarf:

Anzahl der Rollen =  
Raumumfang x Raumhöhe (beides in m) : 5

Eine Tapetenrolle reicht für ca. 5 m<sup>2</sup>. Grundsätzlich sollten Sie großzügig berechnen, da schnell eine Bahn verschnitten ist und Ecken und Kanten mehr Material verbrauchen. Spezialtapeten haben Sonderformate. Fragen Sie deshalb bei diesen Produkten unsere Fachberater.



### Auf Schritt und Tritt...

Der Boden bildet die Grundlage jeder Raumgestaltung. Doch muss ein guter Boden nicht nur gut aussehen, sondern auch einiges aushalten; wird er doch täglich mit Füßen getreten. Und auch für eine wirksame Trittschalldämpfung und für gesundes Wohnklima zeichnet sich der Boden (mit) verantwortlich. Deshalb brauchen edle Parkette oder Holzdielen, hochwertige Naturstein- oder Fliesenbeläge, wirtschaftliche Laminat- oder naturnahe Korkböden einen soliden und funktionalen Unterboden. Auch dafür finden Sie in unserem Sortiment die passende Lösung.

Haben Sie einen alten, unansehnlichen Teppichboden zuhause, dann müssen Sie diesen nicht gleich mühselig entfernen. Nutzen Sie ihn doch einfach als Unterlage für einen neuen Parkett- oder Laminatboden. Der Teppich dient so als gute Trittschalldämmung. Ebenso verfahren können Sie mit alten Fliesenbelägen. Mit dem Verlegeverfahren „Fliese auf Fliese“ sparen Sie sich viel Staub, Schutt und Arbeit. Kombinieren Sie die neuen Fliesen mit Dekoren, Bordüren und Mosaiken und zaubern Sie neues Flair in Ihr Heim!



Foto: Knauf

Unser  
Tipp

### Das PLUS für Ihren Geldbeutel:

Estrichelemente mit zusätzlichen Wärmedämmplatten sorgen nicht nur für einen neuen, glatten Untergrund sondern auch für eine Verbesserung des Wärmeschutzes. Die Elemente sind schnell und einfach verlegt und für alle Fußbodenbeläge geeignet.

### Unsere Wohnraumtürenauswahl – darf's ein wenig mehr sein?

Innentüren werden oft benutzt. Kein Wunder, wenn diese nach einiger Zeit quietschen, nicht mehr richtig schließen oder der Lack abblättert.

Ist das bei Ihren Türen auch der Fall, dann ist es höchste Zeit für einen Türenwechsel. Innentüren gibt es in jeder nur denkbaren Ausführung: Als „normale“ Anschlagtür, als repräsentative Doppelflügel-Tür oder als moderne, Platz sparende Schiebetür. Stylish aus klarem oder mattem Glas, wertvoll in echtem Holz oder hochwertig furniert, hochglänzend oder seidenmatt lackiert. Sachlich linear mit glattem Türblatt oder stilprägend mit eingefrästem oder aufgesetztem Profil. Mit oder ohne Glaseinsatz und und und.

Welche Tür zu Ihnen und zu Ihren Räumen passt, entscheiden Sie. Die große Auswahl dazu finden Sie bei uns, Ihrem Spezialisten für schöne und individuelle Türen.



Foto: Alpina



Foto: A.S. Création



Foto: Herholz

# Wir sind Ihr starker Partner

**EUROBAUSTOFF**  
DIE FACHHÄNDLER

Europas führende Fachhändler für Bauen und Renovieren!



## Energiefachberater

Unser geprüfter Energiefachberater berät Sie gerne unverbindlich und umfassend in einem persönlichen Gespräch über die Erstellung eines Energieausweises und welche Energieeinsparmöglichkeiten im Vorfeld möglich sind. Wie sich die Kosten belaufen und welche Fördermöglichkeiten es auf staatlicher oder kommunaler Ebene gibt. Rufen Sie uns an, wir stehen Ihnen gerne mit Rat und Tat zur Seite.

## Viele gute Gründe sprechen für Ihren Spezialisten vor Ort:



*Handwerker-Vermittlung: Wir wissen worauf es ankommt. Gerne vermitteln wir Ihnen einen Handwerker vor Ort.*



*Fundiertes Fachwissen: Unsere Berater kennen sich aus. Von diesem Know-how profitieren auch Sie.*



*Ideen-Ausstellungen: Viele Anregungen, Materialien und Formen zum Anfassen.*



*Warenverfügbarkeit: Durch die deutschlandweiten Zentralläger haben wir ständigen Zugriff auf alle Produkte.*



*Faire Konditionen: Als Mitglied der größten Kooperation können wir faire Preise machen.*



*Lieferung mit Spezialfahrzeugen pünktlich und punktgenau auf Ihre Baustelle.*